



COUNTRY F 2058

Wieloletnia na stanowiska suche

Trzy- do czteroletnia uprawa pastewna na stanowiskach średnich do bardzo suchych.

Profil






Ta wytrzymała mieszanka nadaje się do intensywnego stosowania na stanowiskach suchych, a także może być stosowana do podsiewu nawet, jeśli występują duże ubytki.

- ✓ Do miejsc suchych
- ✓ Wytrzymała i wydajna

Skład

20%	Kostrzewa łąkowa Baltas, Schwetra
20%	zycica trwała (średnia) AstonHockey, Trivos
20%	Kupkówka pospolita Revolin
20%	Festulolium Fedoro
20%	Kostrzewa trzcinowa Ferguson

Stanowiska

Suche	
Normalne	
Wilgotne	
Murszowe	
Górzyste	

+++ = szczególnie polecana | ++ = polecana | + = ograniczone stosowanie | - = brak danych

Wskazówki uprawowe

Nowy zasiew	40 kg/ha
Podsiew	20 - 25 kg/ha
Użytkowanie w ciągu roku	3 - 4

Zawarte tutaj informacje o odmianach, zalecenia i opisy, zostały podane zgodnie z naszą najlepszą wiedzą i przekonaniem, ale bez gwarancji kompletności i dokładności. Nie możemy zagwarantować, że opisane właściwości są powtarzalne. Wszystkie informacje służą jako pomoc w podejmowaniu decyzji. Składy mieszanek mogą się zmienić, jeśli poszczególne odmiany są niedostępne. Stan na 07/2023 z zastrzeżeniem wprowadzania zmian.